

TIPPS

FÜR DEIN

Plakat



PLAKATGESTALTUNG

Planung

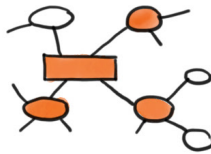
① Sammeln



WO FINDE ICH
INFORMATIONEN?



② Ordnen & Auswählen



WAS IST WICHTIG?



③ Storytelling



WIE BRINGE
ICH'S RÜBER?

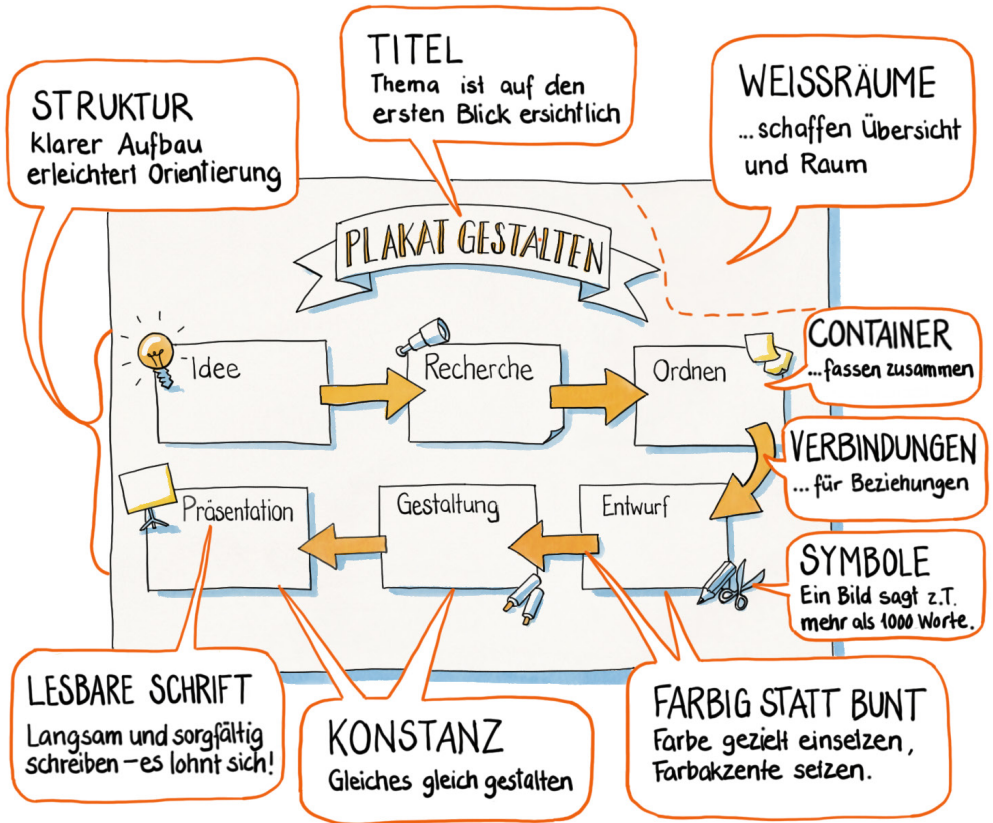


④ Entwurf



PLAKATGESTALTUNG

Tipps & Tricks



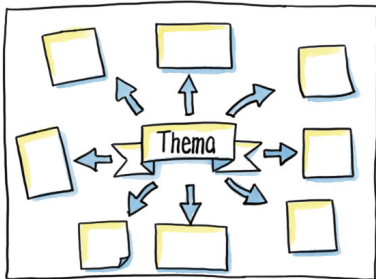
TIPP: SCHRITTWEISE VORGEHEN!




STORYTELLING & Struktur

Ein Plakat mit einer hilfreichen Struktur führt dich durch die Präsentation und hilft dem Publikum sich zu orientieren. Menschen lieben Geschichten mit einprägsamen Bildern. Gerade bei abstrakteren Themen kann eine Metapher, bzw. ein Sinnbild die Aufmerksamkeit erhöhen.


BEISPIELE:




Mindmap-Prinzip: Thema im Zentrum
Teilaspekte rundherum



Zeitliche Abfolge
→ Zahlenstrahl als Alternative



Bergwanderung als Sinnbild für ein
herausforderndes Projekt



Haus als Symbol, um verschiedene
Aufgabenbereiche darzustellen

Welche Geschichte fällt dir
zu deinem Thema ein?

Welches Sinnbild würde
zu deinem Thema passen?

Wie lässt sich der
Inhalt strukturieren?

INSPIRATION

Tipps & Tricks

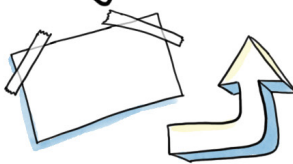
Um eine Idee zu finden, orientierst du dich am besten an gelungenen Beispielen. Das Netz ist ein gigantisches Reservoir, aber auch in Zeitschriften, Büchern oder auf Plakatwänden kannst du dich inspirieren lassen.

Symbole & Piktogramme



"Piktogramme", "Icons", "Symbole"

Container & Verbindungen



"sketchnote containers"



goo.gl/rSpQA1

Schriften



"lettering", "calligraphy"



goo.gl/bY5Euy

ILLUSTRATIONEN

Viele weitere Beispiele findest du in der Emoji-Tastatur oder im Netz (Suche nach "Icons" oder "Piktogramme")



SYMBOLE

Symbole helfen abstrakte Themen zu erklären



Gefahr, Risiken



Achtung Stopp



Schutz, Sicherheit



Orientierung, Suche



Idee



Zeit, Termine



Start



Ziel

Erfolg



Weg



gerecht



Werkzeug



Kommunikation



Kaufen, Sammeln



Sinne




Welt



Verstand, Gefühl, Handeln

ÜBUNG MACHT *den Meister!*



OB UM WARTZEITEN ZU ÜBERBRÜCKEN ODER
UM DIE LANGWEILE ZU VERTREIBEN: FÜHRE
EIN SKIZZENBUCH ODER ÜBE DAS ZEICHNEN
MIT DEM TABLET!

ONLINEKURS:



tiny.cc/visualisieren



THOMAS STAUB, thomasstaub@me.com